

セクハラに関するアンケート調査 (平成 17 年 11 月 2 日～11 月 16 日実施)

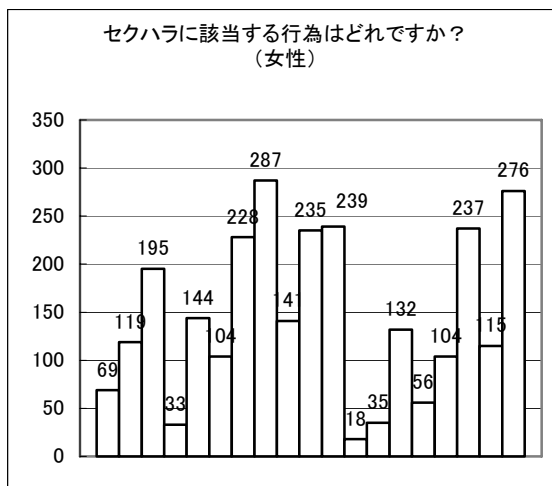
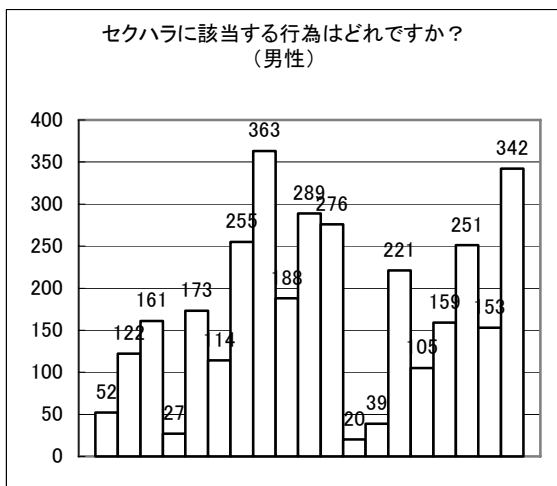
<学生 男女別集計>

回答者数	男性	422 人
	女性	306 人

1 セクハラとは、広く「相手方が望まない性的言動を」を意味します。しかし嫌だと感じる尺度は人それぞれであり、被害妄想が激しいといった理由で理解してもらえない、また状況によっては、第三者がいな場所セクハラが起こるために被害者が泣き寝入りしてしまうというケースもあります。他にも加害者の中には「女(男) というものはこうあるべきだ」といった固定観念を持ち無意識にセクハラをしている場合もあるのです。

問 1. セクハラの態様についてお聞きます。以下の行為の中であなたがセクハラだと思うものを選び、該当する番号すべてに○をつけて下さい。

1、個人的に連絡先を尋ねる	11、成績、進級、昇進のことで関係を強要する
2、用事もないのに呼び出す	12、苗字ではなく名前で呼ぶ
3、「(あなたの) 自宅にいきたい」というような発言	13、肩をたたく
4、「格好よくなった/可愛くなった」といった発言	14、相席の強要
5、容姿、体型について言及する	15、お酌をさせる
6、頭をなでる	16、無理にお酒を飲ませる
7、肩を抱く	17、マッサージをする、させる
8、(ホテル等での) 相部屋の強要	18、「男(女) のくせに…だ」と言う
9、下ネタの会話をする	19、性的な悪評を流す
10、飲み会での執拗なスキンシップ	20、その他

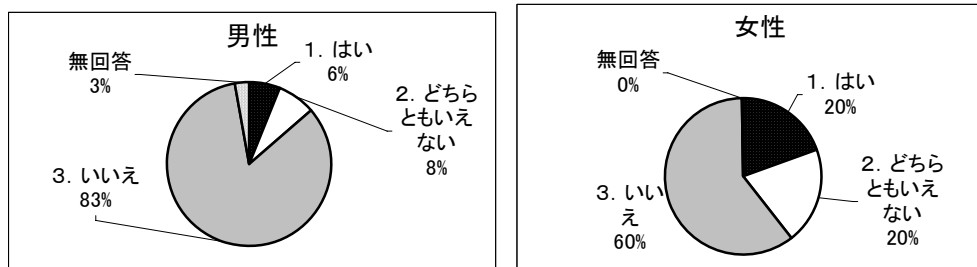


考察

グラフは男女ともにほぼ同じようなグラフになった。男女ともに「どのような行為がセクハラに該当するのか」という点では同様の見解を持っているのではないかと考えられる。

問2. あなたはセクハラを受けたことがありますか？該当する番号に○を付けて下さい。

1. はい 2. どちらともいえない 3. いいえ

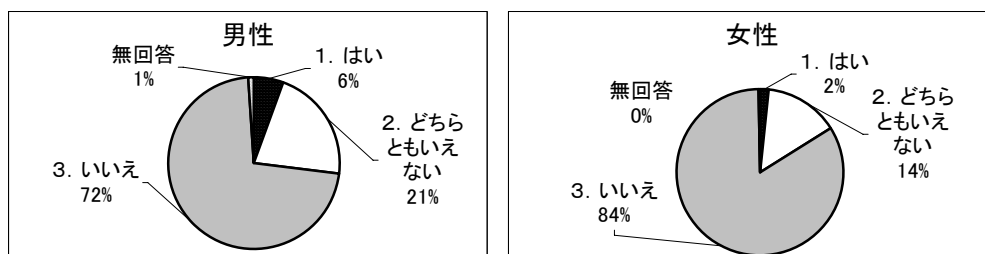


考察

男女で差が出た設問である。男性はセクハラを受けたと答えた人が6%にとどまるが、女性に関しては、20%と5人に1人がセクハラを受けたと答えている。男子学生より、女子学生がセクハラの被害者になっているという現状が良く分かる。セクハラを受けた場所までは特定していないために、学内で受けたか否かは定かではないが、これまで学内で表に出たセクハラ事件は、氷山の一角にすぎないと言えるのではないだろうか。

問3. あなたはセクハラをしたことがありますか？該当する番号に○を付けて下さい。

1. はい 2. どちらともいえない 3. いいえ

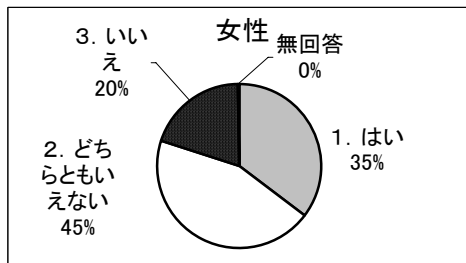
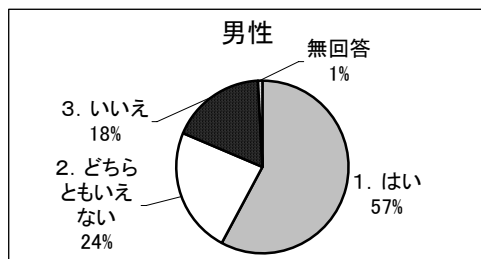


考察

女子学生よりも男子学生の方が、セクハラをしたことがあると答えた人が多い点に注目できる。もともと、「セクハラ」は男性から女性への性的嫌がらせという意味で使われることが多かったが、その傾向が学生間でも見られたのではないかと思う。

問4. セクハラを受けた時に相手に関係なく拒否出来ると思いますか？(セクハラを受けたことのない人は、セクハラを受けた場合を想定して答えて下さい) 該当する番号に○をつけて下さい。

1. はい 2. どちらともいえない 3. いいえ

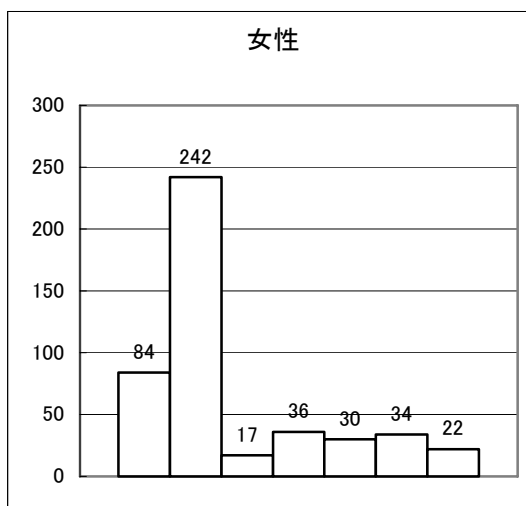
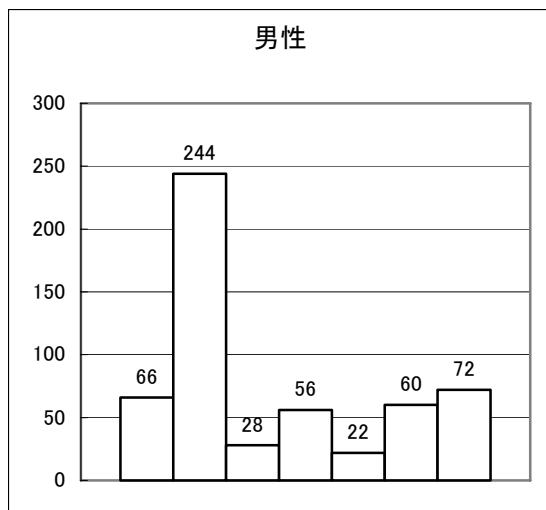


考察

男女間で、意識の差が出た設問だった。男性はセクハラを受けても拒否出来ると答えた人が57%と女子学生より22%も多かったが、これはセクハラの被害者になりやすいのが女性で、男性がセクハラに合うということはあまり現実的ではないためにこういった結果になったのではないだろうか。

問5. セクハラを受けた時、誰に相談しますか？(セクハラの受けたことのない人は、仮にセクハラを受けた場合、誰に相談するかを考えてお答え下さい)次の中から該当するものを選び、その番号すべてに○をつけて下さい。

1. 両親や兄弟などの家族 2. 友人 3. 先生
 4. 大学の窓口 5 労働局等の行政で設置している相談窓口
 6. 相談しない 7. 分からない

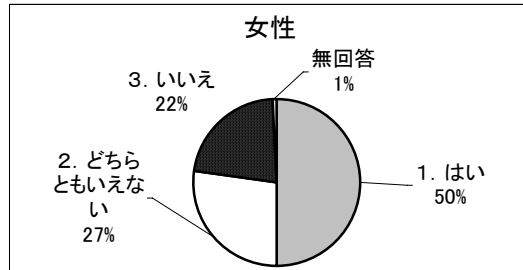
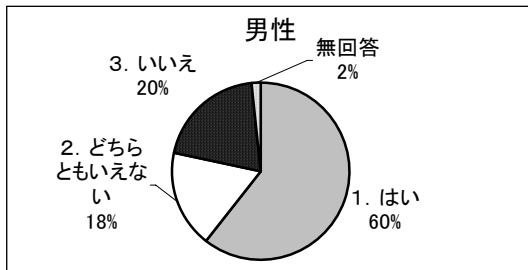


考察

男女差のあまりない結果となった。しかし、注目できる点は、母体数の違いもあるが、6. 相談しない、7. 分からないと答えた男子学生が多かったことである。やはり、男子学生がセクハラを受けるということに対して現実味がないと感じた人が多いために、このような結果になったのではないだろうか（6と答えた男子学生：14%、女子学生：11%，7と答えた男子学生：17%、女子学生：7%）。

問6. 同性間におけるセクハラは成立すると思いますか？該当する番号に○をつけて下さい。

1. はい 2. どちらともいえない 3. いいえ

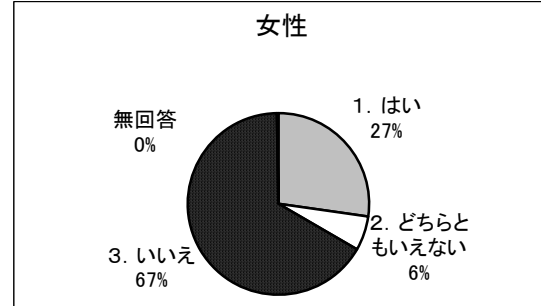
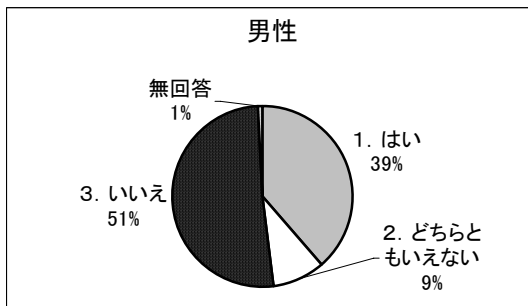


考察

「いいえ」と答えた割合に差はあまりないものの、「はい」と答えた人は男子学生の方が10%も多く、同性間のセクハラに関しては男子学生の意識が高いことが分かる。

問7. 自分のある行為・言動が、他人から「それはセクハラだ」と言われたことがありますか？冗談で言われた場合も含めてお答え下さい。該当する番号に○をつけて下さい。

1. はい 2. どちらともいえない 3. いいえ

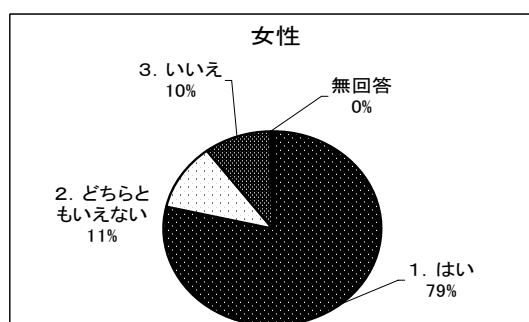
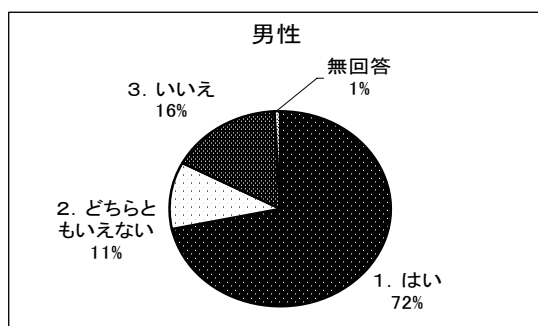


考察

「はい」と答えた男子学生は女子学生に比べ、12%も多く、セクハラに加害者になることの多い男性が性的言動・行為を女子学生よりも多く行っていることが分かるのではないだろうか。

問8. セクハラ行為の範囲についてお聞きします。あなたは他人のある行為がセクハラかどうか判断する時、「その行為」だけでなく、「行為をする人がどんな人物か」ということも、その行為がセクハラかどうか判断する基準になるとお考えですか？（例えば、かっこいい人がすればセクハラにはならないが、年配の人がするとセクハラになる等）該当する番号に○をつけて下さい。

1. はい 2. どちらともいえない 3. いいえ

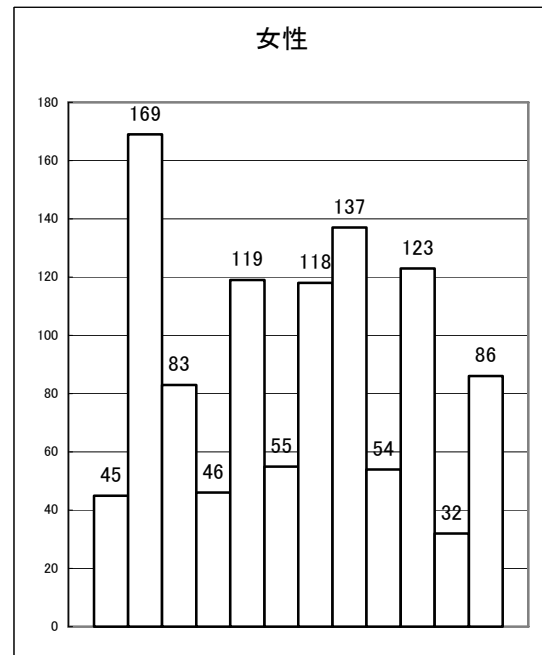
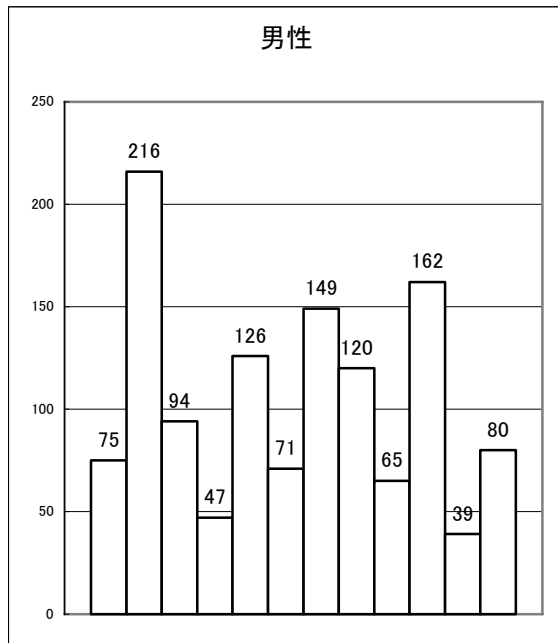


考察

男女ともにほぼ同じような結果になった。セクハラをする行為者がどのような人物かということは、男子学生、女子学生ともにセクハラか否かを判断する上で重要な点であると考えているようだ。

問9. セクハラを生み出す原因についてお聞きします。以下の項目の中から、あなたがセクハラを生み出す原因だと思うものを選んで該当する番号すべてに○をつけて下さい。

1. よくあることだから
2. 男性の意識が低いから（男性が加害者の場合）
3. 女性の意識が低いから（女性が加害者の場合）
4. 女性の社会進出が進み発言力が高まったから
5. 社会として男性（女性）に対する差別意識があるから
6. 大学・企業が具体的な防止策を取っていないから
7. 法律的に明確な規制がないから
8. 依然として社会的に男女差別の感情が存在するから
9. 社会全体に性的に刺激的なものが溢れているから
10. 男性の性的な本質によるものだから
11. 大学・企業内でのコミュニケーションが不十分だから
12. 女性の側にも服装などに隙があるから



考察

男子学生、女子学生ともに同じような形のグラフになったが、男子学生に比べ女子学生は、セクハラの原因であると回答した各項目の割合が高い（1、10以外すべて女子学生の該当率が高い。例：2をセクハラの原因と回答した男子学生：51%、女子学生：55%）。女子学生の方が、セクハラの発生原因についてより敏感であるのではないかと考えられる。